

AZ OPEL
COMBO CARGO /



TARTALOM /



3
JELLEMZŐK




7
MÉRETEK



8
HATÉKONYSÁG



9
HAJTÁSLÁNC



13
SOKOLDALÚSÁG



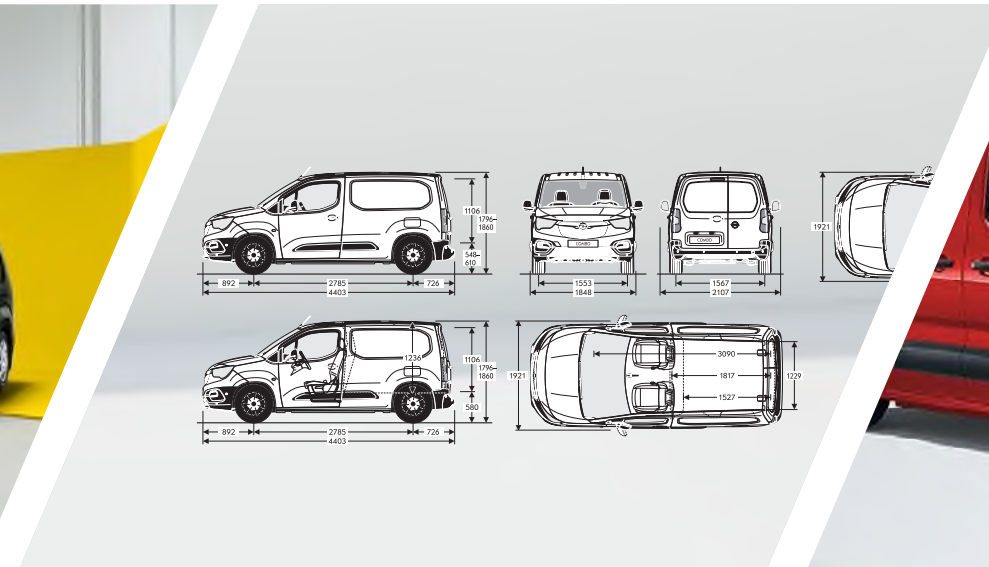
18
VEZETÉSTÁMOGATÓ RENDSZEREK



21
BELSŐ DIZÁJN ÉS
OKOSAUTÓ-FUNKCIÓK



24
MODELLVÁLTOZATOK



25
MŰSZAKI ADATOK



29
SZÍNEK ÉS KERÉKTÁRCSÁK



31
TARTOZÉKOK



32
E-MOBILITÁS

Interaktív kiadvány
Kérjük, kattintson!



A TÉNYEK MELLETTÉ SZÓLNAK:

A COMBO CARGO /

A Combo Cargo mindazt kínálja, amit Ön elvár egy hatékony, megbízható és sokoldalú teherszállító furgontól.



A kategóriájában első és különböző méreteken kapható Combo Cargo akár egy tonnányi rakományt is képes szállítani – könnyedén. Tágas, sokoldalú belső tere, gazdaságos motorjai és innovatív jellemzői biztosítják, hogy üzemeltetési költsége a lehető legalacsonyabb legyen, napi termelékenységé ugyanakkor a lehető legnagyobb.



Az új Combo-**e** ötvözi a Combo jól ismert erősségeit az elektromos járművek előnyeivel.



A COMBO CARGO XL ÉS A CREW VAN: a Combo Cargo XL tartalmazza a Combo Cargo összes kényelmi jellemzőjét még több helyel. Az ötüléses személyszállító furgont pedig okos és praktikus formatervezése, valamint a második ülés-sorban a mozgatható ülés- és támaszpár ideális munkásszállító járművé teszi.

A TÉNYEK A COMBO CARGO MELLETT SZÓLNAK KIVÁLASZTOTT JELLEMZŐK /



HATALMAS RAKTÉR

A Combo Cargo mindazt kínálja, amit Ön elvár egy tágas teherszállító furgontól – alacsony raktérperemet, rengeteg helyet és kiváló hozzáférhetőséget. A teljes raktér – amely 3,8-4,4 m³ között lehet – hozzáférhető a 180 fokban nyitható hagyományos ajtókon, a felfelé nyíló hátsó ajtón vagy a tolóajtókon keresztül.



NAGY TERHELHETŐSÉG

Akár 1000 kg-os maximális teherbírásával^{1,2} a Combo Cargo számára nem jelent gondot a nehéz rakomány szállítása.



TOLATÓKAMERA¹

A tolatókamera képet ad a környezetről, így segít az akadályok észlelésében parkoláskor vagy tolatás közben.



RAKTÉR-VÁLASZFAL RAKODÓNYÍLÁSSAL^{1,3}

Ez a válaszfal rakodónyílással rendelkezik, amely ideális olyan szakembereknek, akiknek akár 3440 mm⁴ hosszú tárgyakat kell szállítaniuk.

¹Külön rendelhető. ²Maximális teherbírás a standard Combo Cargo esetében. A hosszú tengelytávú Combo Cargo XL változat teherbírása 950 kg. A Combo-e maximális teherbírása 800 kg. A maximális teherbírás figyelembe veszi a vezető súlyát.

³Kapható üveggallérral vagy anélkül. ⁴A hosszú tengelytávú Combo Cargo XL változat rakodási hossza.

KIVÁLASZTOTT JELLEMZŐK FEDEZZEN FEL TÖBBET /

ÁLLÍTSA ÖSSZE COMBÓJÁT!



Combo Cargo

Combo-G Cargo

Combo Crew Van

Combo-G Crew Van

TOVÁBBI RÉSZLETEK



Sokoldalúság


Innováció és technológia

Biztonsági jellemzők

COMBO CARGO MÉRETEK

Combo Cargo

További méretek



COMBO CARGO
2 vagy 3 ülés

Combo Cargo XL


További méretek



COMBO CARGO XL
2 vagy 3 ülés

Combo Crew Van XL

További méretek



COMBO CREW VAN
5 ülés

KONFIGURÁLJA COMBÓJÁT!

Combo Cargo

Combo-C Cargo

Combo Crew Van

Combo-C Crew Van

¹A méretek a konfiguráció függvényében eltérőek lehetnek.

COMBO CARGO HATÉKONYSÁG /



ELEKTROMOS JÁRMŰ ALACSONY ÜZEMELTETÉSI KÖLTSÉGEKKEL

A Combo-e Cargo tulajdonosok az adókedvezmény, a csökkenő biztosítási költségek és az alacsony karbantartási költségek révén élvezhetik az alacsony üzemeltetési költségek előnyeit. Az elektromos járműveknek kevesebb karbantartásra van szükségük, mint a belső égésű motorral felszerelt változatoknak: mindössze kétszázötven vagy 25.000 km-ként kell szervizelni, mivel kevesebb kopó alkatrész van és nincs szükség olajcserére. Az akkumulátor nem igényel speciális karbantartást. Az Opel FlexCare egy kényelmes, nyugalmat biztosító szolgáltatáscsomag, mely választhatóan magában foglal országúti segélyszolgálatot, kiterjesztett garanciát, illetve a szervizelés költségét is.

A teljesen elektromos, egysebességes meghajtóegység legmagasabb beállítással (B mód: nagyobb regeneratív fékezés) a rövid utak nagy részét a hagyományos fékek használata nélkül teszi meg, így csökken a kopási és az ehhez kapcsolódó karbantartási költség.

Ezenkívül részleges mentességet kap a parkolási díjak alól, és az elektromos autók számára külön parkolóhelyeket is biztosítanak.



A LEGMODERNEBB ALACSONY KÁROSANYAG-KIBOCSÁTÁSÚ BENZIN- ÉS DÍZELMOTOR TECHNOLÓGIA


A Combo Cargo csúcstechnikájú belső égésű motorjai a teljesítményt a legmodernebb alacsony károsanyag-kibocsátású technológiával ötvözik. Az Euro 6d szabványnak megfelelő benzinmotor alapfelszereltségként start/stop rendszerrel van felszerelve. A dízelmotor nagy teljesítménytartalékkal rendelkezik teljes terhelés mellett, és BlueHDI technológiával – egy még hatékonyabb kibocsátáscsökkentő rendszerrel – van felszerelve. A legújabb generációs motorok alacsony fogyasztással és CO₂-kibocsátással az egyik leghatékonyabb haszongépjárművé teszik a Combo Cargot. Ha szervizelésről és karbantartásról van szó, az Opel szakszerű szervizhálózata gyors, kényelmes és remek ár-érték arányú szolgáltatást kínál.

COMBO-e CARGO

AKKUMULÁTOR, ERŐÁTVITELI RENDSZER, FUTÓMŰ ÉS SEBESSÉGVÁLTÓ /

Az akkumulátor a Combo-e alvázába van beépítve, és az utastér alatt található, így maximális csomagteret biztosít. A biztonságos és tűzálló, valamint külön hűtött burkolatban elhelyezkedő akkumulátor csomagot speciális ütközésvédők óvják meg a balesetek folyamán.

Tudjon meg többet





COMBO-e CARGO

AKKUMULÁTOR, ERŐÁTVITELI RENDSZER, FUTÓMŰ ÉS SEBESSÉGVÁLTÓ

REGENERATÍV FÉKEZÉS

Vezetéskor amint leveszi a lábát a gázpedálról, a regeneratív fékrendszer visszanyeri a kinetikus energiát fékezés közben, és ezt az energiát a hatótáv növelésére használja fel. A legmagasabb beállítással (B mód) a rövid utak nagy része a hagyományos fékek használata nélkül tehető meg, ezáltal csökkentve a kopási és az ehhez kapcsolódó karbantartási költségeket.

AKKUMULÁTOR

A Combo-e akkumulátora az alábbi tulajdonságokkal rendelkezik:

AKKUMULÁTOR ENERGIA	kWh	50
FESZÜLTSGTARTOMÁNY	V	302,4–453,6
MAXIMÁLIS EV KÉPESSÉG	km	COMBO-E CARGO 260–275 (WLTP) ¹
AKKUMULÁTOR-GARANCIA	8 év/160 000 km/70 % kapacitás	

TÖLTÉSI IDŐ

• AC töltés (0–100 %): Mode 2 kábellel	~15 h–31 h
• AC töltés (0–100 %): Mode 3 kábellel	~5 h–7 h 30 p.
• DC töltés (0–80 %): 100 kW	~30 p.

HAJTÁSLÁNC

A Combo-e elektromos motorja az alábbi tulajdonságokkal rendelkezik:

TELJESÍTMÉNY	kW/LE	100/136
MAX. NYOMATÉK	Nm	260
GYORSULÁS	s	
0–100 km/h		11,2–11,7
80–120 km/h		8,9–9,4
MAX. SEBESSÉG	km/h	130

SEBESSÉGVÁLTÓ

Teljesen elektromos, egysebességű meghajtóegység



¹Előzetes értékek. Combo-e Cargo energiafogyasztás (vegyes használatban) 18,0–19,2 kWh/100 km; CO₂-kibocsátás 0 g/km; hatótáv (vegyes használatban) 260–275 km (felszereltségtől függően). Az említett hatótáv- és elektromos fogyasztási adatok előzetes értékek és megfelelnek a WLTP vizsgálati eljárásnak, amely alapján 2018. szeptember 1-jétől az új járművek típusjóváahagyása történik. Az EC típusjóváahagyás és a megfelelési tanúsítvány még nem áll rendelkezésre. Az előzetes értékek eltérhetnek a hivatalos végső típusjóváahagyási adatoktól. Ezek az adatok változhatnak a tényleges használati körülményektől és különböző tényezőktől függően, mint például: sebesség, az utastér fűtési kényelme, vezetési stílus és külső hőmérséklet. A töltési idő különösen a jármű fedélzetén lévő töltő teljesítményétől, a töltőkábeltől, valamint a használt töltőállomás típusától és teljesítményétől függ. További információért forduljon Opel márkakereskedőjéhez, vagy látogasson el az opel.hu/wltp oldalra.

COMBO-e CARGO

ÜZEMMÓDOK

Üzem mód

A vezető meghatározhatja a vezetés stílusát az alábbi üzemmódok kiválasztásával:

- **Power:** fokozza a jármű teljesítményét a nagyobb vezetési kényelem érdekében nehéz rakományok szállításakor.
- **Normál:** a hatótáv és a dinamikus teljesítmény legjobb egyensúlyát nyújtja.
- **ECO:** maximális hatótávot és energiahatékonyt biztosít. Az ECO mód kikapcsol minden szükségtelen energiafogyasztási funkciót, csökkenti a nyomatékot és az általános teljesítményt, valamint 30%-ra korlátozza a légkondicionáló teljesítményét.

A táblázat teljes áttekintést nyújt az üzemmódokról és arról, hogy ezek miként befolyásolják a teljesítményt és a hatótávot.

		POWER	NORMÁL	ECO
TELJESÍTMÉNY	kW	100	80	60
NYOMATÉK	Nm	260	210	190
MAX. SEBESSÉG	km/h	130	130	130
HATÓTÁVRA GYAK. HATÁS (WLTP)		-10 %	-	+ 6,5-13 %
SZELLŐZÉS		Bekapcs.	Bekapcs.	Teljesítmény
HŰTÉS		Bekapcs.	Bekapcs.	30 %-ra korlátozva





COMBO-e CARGO

TÖLTÉS /

A töltési oldalak a töltéscsatlakozó képét jelenítik meg a megfelelő LED töltési állapotjelző fénnel. A töltési állapot kijelzése mellett a vezető az alábbiakból is választhat a menü segítségével:

- **AZONNALI TÖLTÉS:** alapbeállítás szerint azonnal elkezdődik a töltés, amint a jármű dokkol a töltéshez.
- **KÉSLELTETETT TÖLTÉS:** ez különösen akkor hasznos, ha az olcsóbb áramtarifákat kívánja használni, pl. éjszaka. Ezt a töltés kezdési idejének megadásával teheti meg. A program megjegyzi a beállítást, így az ügyfélnek nem kell azt napi szinten újra beírnia.

A töltési opciók a myOpel alkalmazáson keresztül is vezérelhetők.



Töltőfedél

A töltőfedél felhasználói interfészként is működik, és színes LED lámpáival jelzi a töltöttségi állapotot. A töltőfedélen található ezenkívül a késleltetett töltés aktiválásának megerősítésére szolgáló nyomógomb.

COMBO CARGO

SOKOLDALÚSÁG /



AKÁR 4,4 M³ RAKTÉR. A Combo Cargo 3,8–4,4 m³ rakteret¹ biztosít, amely a 180 fokban nyitható hagyományos ajtókon, a felfelé nyíló hátsó ajtón vagy a tolóajtókon keresztül érhető el. További jellemzők az alacsony raktérperem és a kiváló hozzáférhetőség.

Tudjon meg többet

¹Akár 4,4 m³ a hosszú tengelytávú Combo Cargo XL változatnál. Első utasülés és rakodónyílással ellátott válaszfal esetén.



COMBO CARGO SOKOLDALÚSÁG /

FUNKCIONÁLIS ÉS SOKOLDALÚ ÜLÉSPAD¹

NORMÁL: a kétülékes ülés tökéletesen az Ön igényeihez alakítja a Cargót, helyet biztosítva elől 3 felnőtt számára.



FELHAJTVA: nagyobb raktér kialakításához felhajtható a külső ülés, így még több, másol nehezen eltárolható rakomány helyezhető el elől a padlón és a lábtérben.



LEHAJTVA: másik lehetőségként hajtsa le a külső utasülést a rakodási hossz maximalizálásához.



ASZTAL: az első ülés közepső ülése is egyszerűen lehajtható, így hasznos asztallá alakul, mobil irodává változtatva Combo Cargóját.

¹Külön rendelhető, Crew Van változathoz nem kapható.



COMBO CARGO SOKOLDALÚSÁG /

HAGYOMÁNYOS AJTÓK/FELFELE NYÍLÓ HÁTSÓ AJTÓ¹

Attól függően, hogy maximális praktikumra vagy rugalmasságra van-e szükség, a Combo hagyományos ajtókkal vagy felfelé nyíló hátsó ajtóval is kapható.



ZSIRÁFABLAK

A zsiráfablak lehetővé teszi hosszú és terjedelmes tárgyak szállítását a tető bővítése nélkül.



TÚLTERHELÉSJELZŐ

A raktérben található, figyelmeztető jelzést ad ki, ha a jármű határértékéhez közeledik vagy éppen túllépi azt.

¹A hagyományos ajtók alapfelszereltség a Combo Cargo esetében. Felfelé nyíló hátsó ajtó csak a standard tengelytávú változatokhoz kapható.



Tömör válaszfal rakodónyílás funkcióval


RAKODÓNYÍLÁS FUNKCIÓ

A lehajtható nyíláson keresztül akár 3,44 m¹ hosszú tárgyak is könnyedén berakhatók a járműbe.

COMBO CARGO SOKOLDALÚSÁG /



Tömör válaszfal



Tömör válaszfal ablakkal és ráccsal

RAKTÉR VÁLASZFAL

Az Opel Combohoz különböző megoldások kaphatók a vezetőfülke és a raktér elválasztására:

- Tömör válaszfal az optimális biztonságért nehéz rakomány szállításakor
- Tömör válaszfal opcionális ablakkal és ráccsal, melyek segítségével szemmel tartható a raktér
- Lehajtható üléspad és tömör válaszfal rakodónyílás funkcióval hosszú és terjedelmes tárgyak szállításához

COMBO CARGO

SOKOLDALÚSÁG /

COMBO CARGO



CSÚCSMINŐSÉGŰ PADLÓ

A csúcsminőségű padló nem csak profi és prémium benyomást kelt, de rendkívül praktikus is, mivel csúszás-gátló bevonattal rendelkezik és könnyen tisztítható.



RAKOMÁNYRÖGZÍTŐ SZEMEK

További rakományrögzítő szemek találhatóak az oldalfalakon, így a nagyméretű rakomány még rugalmasabban rögzíthető.

Tudjon meg többet

COMBO CREW VAN



BIZTONSÁGI RÁCS RAKODÓNYÍLÁSSAL

Extra védelem a személyszállító furgon második ülésorában ülő utasoknak a csomagteremben lévő tárgyak ellen.



Lehajtott üléspad és biztonsági rács



Fülkevédő takaró

FÜLKEVÉDŐ TAKARÓ

A fülkevédő takaróval letakarható a lehajtható rakodónyíláson keresztül berakott hosszú rakomány, például csövek és lécek. A takaró megvédi a Combo belsejét a menet közben elmozduló rakomány által okozható esetleges sérülésektől.

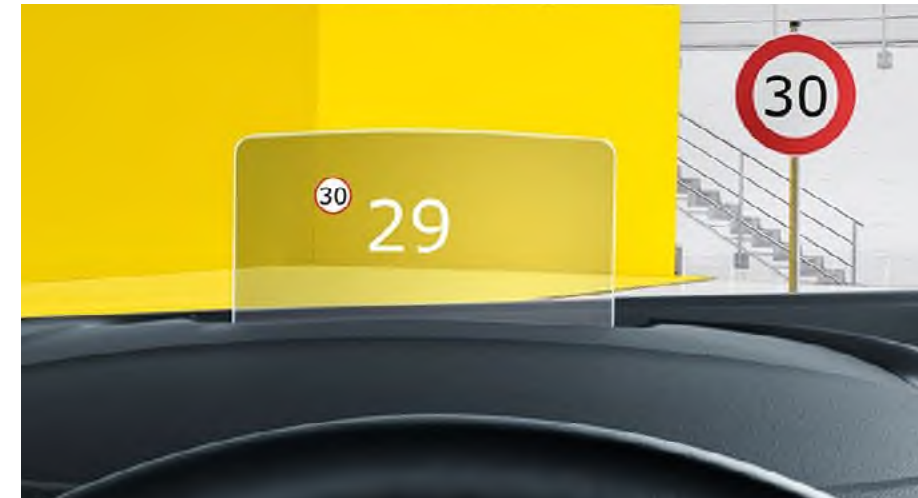
COMBO CARGO

VEZETÉSTÁMOGATÓ RENDSZEREK //



KULCS NÉLKÜLI NYITÁS ÉS INDÍTÁS

Csak üljön be és indítsa be a motort anélkül, hogy a kulcsait kellene keresgélnie.



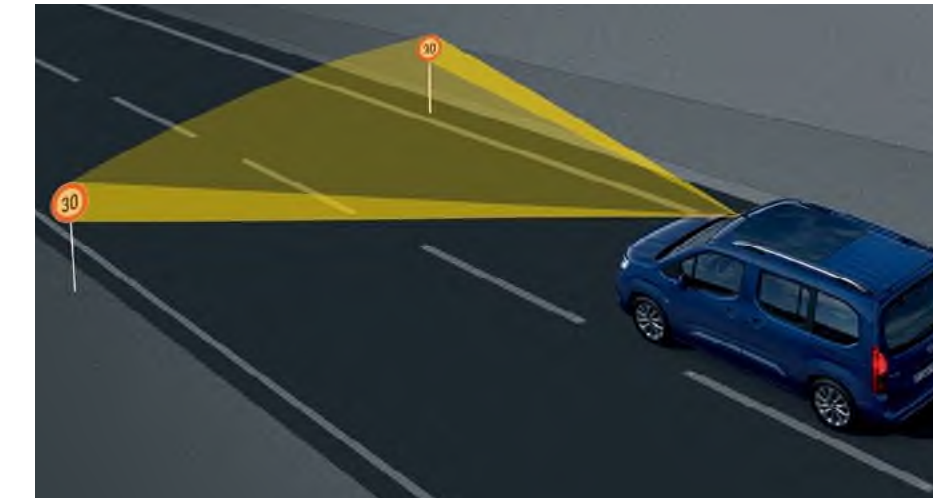
SZEMMAGASSÁGÚ KIJELZŐ¹

A szemmagasságú kijelzővel Ön szemét az úton tarthatja. A kormánykerék mögött lévő üvegen olyan információkat jelenít meg, mint a sebesség, a navigáció és az álmoságfigyelő figyelmeztetései.



AUTOMATIKUS TÁVOLSÁGI FÉNYSZÓRÓK²

Az automatikus távolsági fényszórók az első kamerával érzékelik a forgalmi helyzetet, és automatikusan váltanak a tompított és a távfény között.



A SEBESSÉGKORLÁT-FELISMERÉS

az első kamera vagy a navigációs rendszer segítségével felismeri a sebességkorlátozó táblákat, és megjeleníti őket a vezető-tájékoztató kijelzőn, illetve – ha van – a szemmagasságú kijelzőn.



KÖDLÁMPA KANYARFÉNY FUNKCIÓVAL

A ködlámpa kanyarfényként is működik, megvilágítva a haladási irányt.



OLDALVÉDŐ³

Az oldalvédő³ rendszer 12 érzékelőt használva figyelmezteti Önt vizuális és hangjelzéssel az infotainment képernyőn a lassú sebességnél való kanyarodás közben nem látható akadályokra⁴.



PARKOLÓRADAR ELÖL ÉS HÁTUL

A hátsó és első érzékelők használatával a parkolóradar érzékeli és optikailag megjeleníti a jármű és a külső akadály közötti távolságot, valamint a jármű helyzetét is.

¹Csak Multimedia Navi Pro rendszerrel együtt kapható. ²Külön rendelhető a Selection és Enjoy változatokhoz. Alapfelszereltség Innovation esetén. ³Nem kapható rádiós infotainment rendszerrel. ⁴Ha a jármű nem rendelkezik tolatókamerával, a kép az infotainment kijelzőn jelenik meg. Ha a jármű rendelkezik tolatókamerával, a kép a parkolóasszisztenssel együtt a vezetőtájékoztató kijelzőn jelenik meg.

Az Opel vezetéstámogató rendszerei a rendszer korlátain belül támogatják a vezetőt. A vezetés továbbra is a járművezető feladata marad.

COMBO CARGO

VEZETÉSTÁMOGATÓ RENDSZEREK //



TOLATÓKAMERA^{1,2}

A tolatókamera az ajtóba van beszerelve, és az infotainment kijelzőn vagy a belső tükör burkolatában lévő ötcolos képernyőn jeleníti meg a látványt, így segít az akadályok észlelésében parkoláskor vagy tolatás közben.



KÖRKÖRÖS HÁTSÓ NÉZET³

A Körkörös hátsó nézet két kamera segítségével jeleníti meg a furgon környezetét. A rendszer az 5" digitális képernyőn körkörös kilátást nyújt a vezetőnek. A rendszer a kamera képét (utasoldali holtter, jármű mögötti terület, tolatókamera képei) a visszapillantó tükör helyén található ötcolos kijelzőn jeleníti meg.



A SEBESSÉGKORLÁTOZÓVAL

a vezető beállíthat egy maximális sebességet, melyet így nem lehet véletlenül túllépni.

A SEBESSÉGTARTÓVAL

beállítható egy állandó vezetési sebesség, így nem kell használni a gázpedált.

AZ ADAPTÍV SEBESSÉGTARTÓ

egy rugalmas rendszer, amely 30–160 km/h sebesség között folyamatosan figyeli a forgalmat és képes igazodni annak ritmusához.

Egy másik jármű mögött való haladáskor a radarrendszer érzékeli az elől haladó jármű sebességét, és annak megfelelően állítja be a jármű sebességét.

AZ INTELLIGENS SEBESSÉGSZABÁLYOZÁS

a sebességkorlátozás-felismerővel és a sebességtartóval/ sebességkorlátozóval is együttműködik az érzékelt sebességkorlátozáshoz való alkalmazkodás érdekében.

¹Nem kapható rádiós infotainment rendszerrel. ²Külön rendelhető Panel Van Selection és Enjoy, valamint Crew Van Selection változathoz.

³Külön rendelhető tömör válaszfallal és ablak nélküli hagyományos ajtókkal felszeelt Panel Van változathoz.

COMBO CARGO

VEZETÉSTÁMOGATÓ RENDSZEREK



A RÁFUTÁSOS ÜTKÖZÉS FIGYELMEZTETÉS
kiszámítja az autó előtt haladó járművek és gyalogosok távolságát, és figyelmezteti a vezetőt, ha ütközés lehetősége áll fenn. A rendszer érzékenysége állítható.



AKTÍV SÁVTARTÓ
Az aktív sávtartó sávelhagyásra figyelmeztetéssel riasztja a vezetőt, és finoman korrigálja a haladási irányt, ha Combo járműve váratlanul elkezd kisodródni a sávból.




A HOLTTERÉFIGYELŐ
villogással figyelmezteti a vezetőt a külső visszapillantó tükörben a párhuzamos sávokban illetve a jármű oldalsó holtterében közeledő járművekre.



FÁRADTSÁGJELZŐ
Figyelmezteti a vezetőt, ha itt az ideje pihenőt tartani, mert a fáradtság jeleit mutatja, mint a sávból való kisodródás vagy hirtelen korrekciók.



AZ AUTOMATIKUS VÉSZFÉKEZÉS
aktívan kapcsolódik a ráfutásos ütközés figyelmeztetéshez, és automatikusan lelassítja vagy lefékezi a járművet, ha ütközés közvetlen veszélye fenyeget.



LEJTMENET-SZABÁLYOZÓ
IntelliGrip rendszerrel, melynek segítségével a vezető még a legmeredekebb lejtőn is szabályozott módon, óvatosan tud lejönni a sebesség és a fékezési profil automatikus mérséklésével.



INTELLIGRIP TAPADÁSOPTIMALIZÁLÁS
Az IntelliGrip rendszer az út típusához és az útviszonyokhoz optimalizálja az elsőkerék-hajtást. Az optimális tapadást a hajtásláncre allokált vonóerő mértéke szabályozza.



4X4 DANGEL ÁTALAKÍTÁS¹
Az Opel által jóváhagyott 4x4 Dangel átalakítás terepjáróként is használható járművé alakítja a Combo Cargót, amelyet egy hidraulikus kapcsoló átkapcsolásával újra elsőkerék-hajtásúvá tehet.

¹Csak belső égésű motorhoz kapható.




COMBO CARGO BELSŐ DIZÁJN

KÉNYELEMRE TERVEZETT BELSŐ TÉR

A nyolccollos érintőképernyővel – amely az Apple CarPlay™ és Android Auto™¹ rendszerekkel teljesen kompatibilis – a Combo Cargo tökéletesen ötvözi a funkcionalitást, az innovációt és a kényelmet.

COMBO HASZONGÉPJÁRMŰVEK ERŐS ÉS STÍLUSOS ÜLÉSEIT úgy alakítottuk ki, hogy ellenálljanak a mindennapi használatból eredő kopásnak, de mindezt stílusosan tegyék. Ez a belső térben alkalmazott csúcsminőségű anyagokra is vonatkozik, amelyeket úgy alkottunk meg, hogy mindent kibírjanak, a teljes rakománytól az építőmunkások hadáig.



Fűthető, bőrborítású kormánykerék



Vezetőülés hat irányban állítható fejtámlával és manuálisan állítható deréktámasszal



Rengeteg tárolórekesz

¹Az Apple CarPlay™ az Apple Inc. védjegye, az USA-ban és más országokban bejegyezve, az Android Auto™ a Google Inc. védjegye.

COMBO CARGO OKOSAUTÓ-FUNKCIÓK

OPELCONNECT SZOLGÁLTATÁSOK¹

Legyen még nagyobb biztonságban és maradjon kapcsolatban menet közben okos szolgáltatásokkal.

- **NYUGALOM:** vészhelyzeti hívás, műszaki hiba hívás, illetve a jármű státuszát jelző információk.
- **KÉNYELEM:** távoli elérés szolgáltatás².
- **OKOS VEZETÉS:** élvezze a nyugodt autózást a valós idejű navigációnak és az utazások kezelésének köszönhetően.

Tudjon meg többet



VEZETÉK NÉLKÜLI TÖLTÉS

Lazítson olyan kényelmi jellemzőkkel, mint a vezeték nélküli töltés, melyet arra terveztek, hogy Önt átsegítse az egész napon. A Combo Cargo vezeték nélküli töltőrendszerével bármikor feltöltheti telefonját menet közben – kábelek nélkül.



OKOSTELEFON-INTEGRÁLÁS

Bluetooth³ telefon-kihangosításhoz és a zenelejátszáshoz, valamint hozzáférést biztosít különböző alkalmazásokhoz és médiához okostelefonján Apple CarPlayTM és Android AutoTM útján.⁴



MULTIMEDIA NAVI PRO

A Multimedia Navi Pro a modern okosautó-funkciókat a médiához való átfogó hozzáféréssel kombinálja Apple CarPlayTM és Android AutoTM rendszer, valamint a biztonságot szem előtt tartó hangvezérlés és a kormánykerék gombjai útján, amelyek a 3D-s navigációt megjelenítő kifinomult és ösztönösen vezérelhető nyolccollos színes érintőképernyővel egészülnek ki.

TÁVFELÜGYELET

A rendszer elemzi a jármű műszaki adatait, és szükség esetén továbbítja azokat az ESA-rendszernek. Az Opel-partnerek ezután kapcsolatba léphetnek a vezetővel, hogy időpontot egyeztessenek.

A jármű az alábbiakkal kapcsolatban figyelmeztet:

- Járműkarbantartási rendszer (pl. szervizlámpa)
- Biztonsági rendszerek (pl. légzsákok)
- Vezetéstámogató rendszer (pl. ESP[®])
- Erőátviteli rendszer (beleértve a motort)
- Fékrendszer (pl. ABS)
- Folyadékszintek (pl. fékfolyadék)

¹Az OpelConnect szolgáltatások elérhetősége országonként és járművenként eltérő. Előfordulhat, hogy a szolgáltatások igénybevétele előfizetéshez/díjfizetéshez kötött, használatukhoz pedig mobilhálózati lefedettség és elérhetőség szükséges. ²Csak a Combo-e változathoz kapható. ³A Bluetooth[®] a Bluetooth SIG Inc. bejegyzett védjegye. ⁴Az Apple CarPlayTM és az Apple az Apple Inc. védjegye, az USA-ban és más országokban bejegyezve. Az Android AutoTM a Google Inc. bejegyzett védjegye.

COMBO-e CARGO

BELSŐ DIZÁJN ÉS OKOSAUTÓ-FUNKCIÓK /

A SZEMÉLYAUTÓKRA JELLEMZŐ BELSŐ TÉR PRÉMIUM SZINTŰ KÉNYELMET KÍNÁL

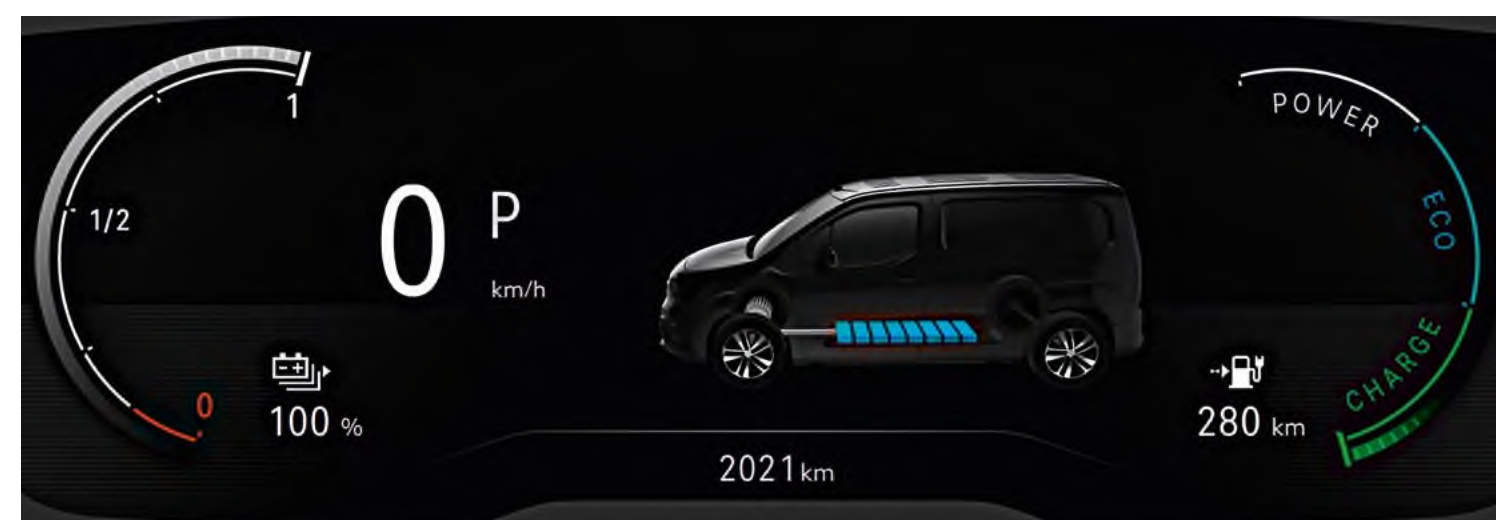
A központi kijelzőn új gyorsbillentyűvel lehet elérni az elektromos funkciókat és információkat, például az akkumulátor töltöttségét és a teljesítménymérőt. A kis e-kapcsoló tökéletesen integrálódik a középkonzol alsó részébe.

1. Elektromos kézifék

Az elektromos hajtáslánccal első ízben kerül bevezetésre alapfelszereltségként az elektromos kézifék.

2. Az ergonomikus vezetési mód választó

Ösztönösen kezelhető vezérlőkkel a középkonzolban helyezkedik el.



MINDEN EGYETLEN PILLANTÁSSAL ÁTTEKINTHETŐ

A Combo-e többféle üzemmóddal rendelkezik, hogy a legtöbbet hozza ki az akkumulátorból, és teljes terhelés mellett is nagy teljesítménytartalékot kínáljon. Ön határozhatja meg a vezetés stílusát a Power, Normál vagy ECO mód kiválasztásával, befolyásolva ezzel a teljesítményt és a hatótávot.



COMBO CARGO MODELLVÁLTOZATOK //

COMBO CARGO



Selection, Enjoy

COMBO CARGO XL



Selection, Enjoy

COMBO CREW VAN




Selection



Kettős tolóajtók



Nagy raktér üvegezett hagyományos ajtókkal



Második sorú utasülések

KONFIGURÁLJA COMBÓJÁT!

Combo Cargo

Combo-C Cargo

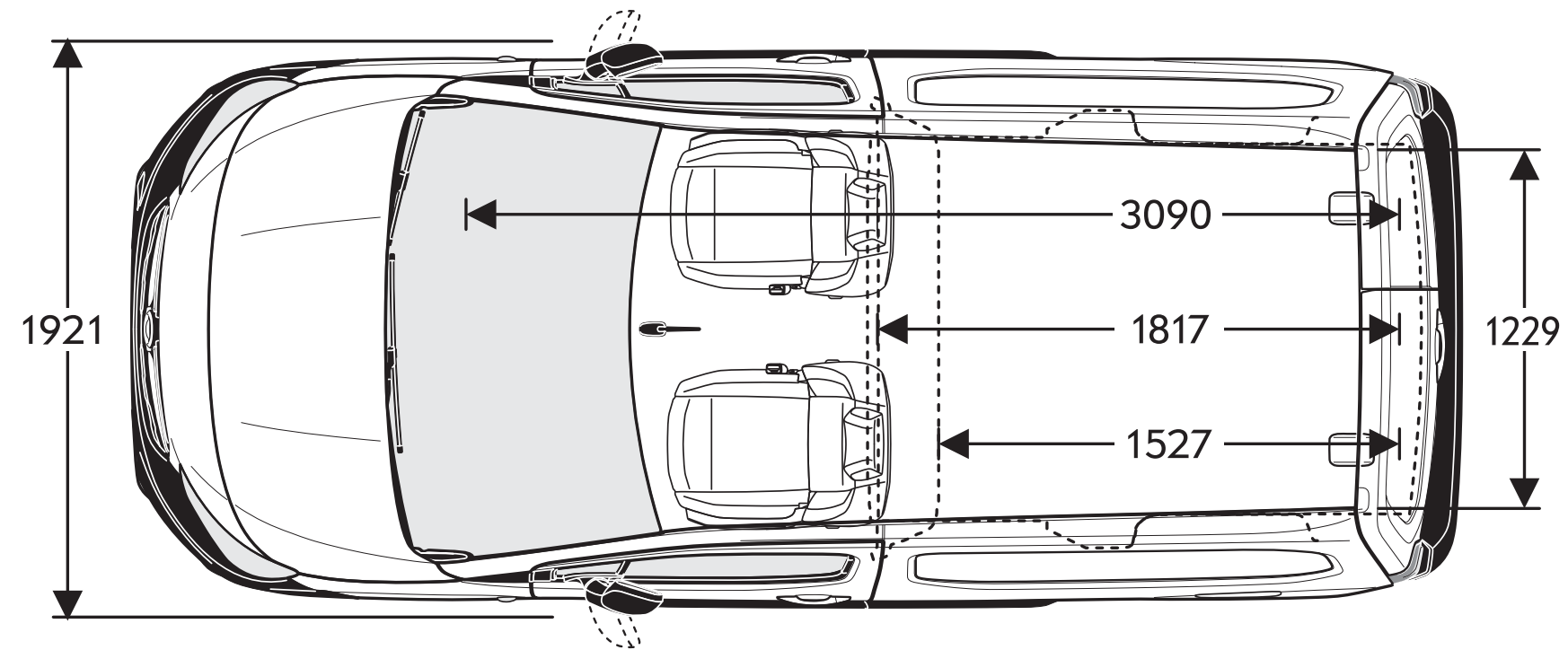
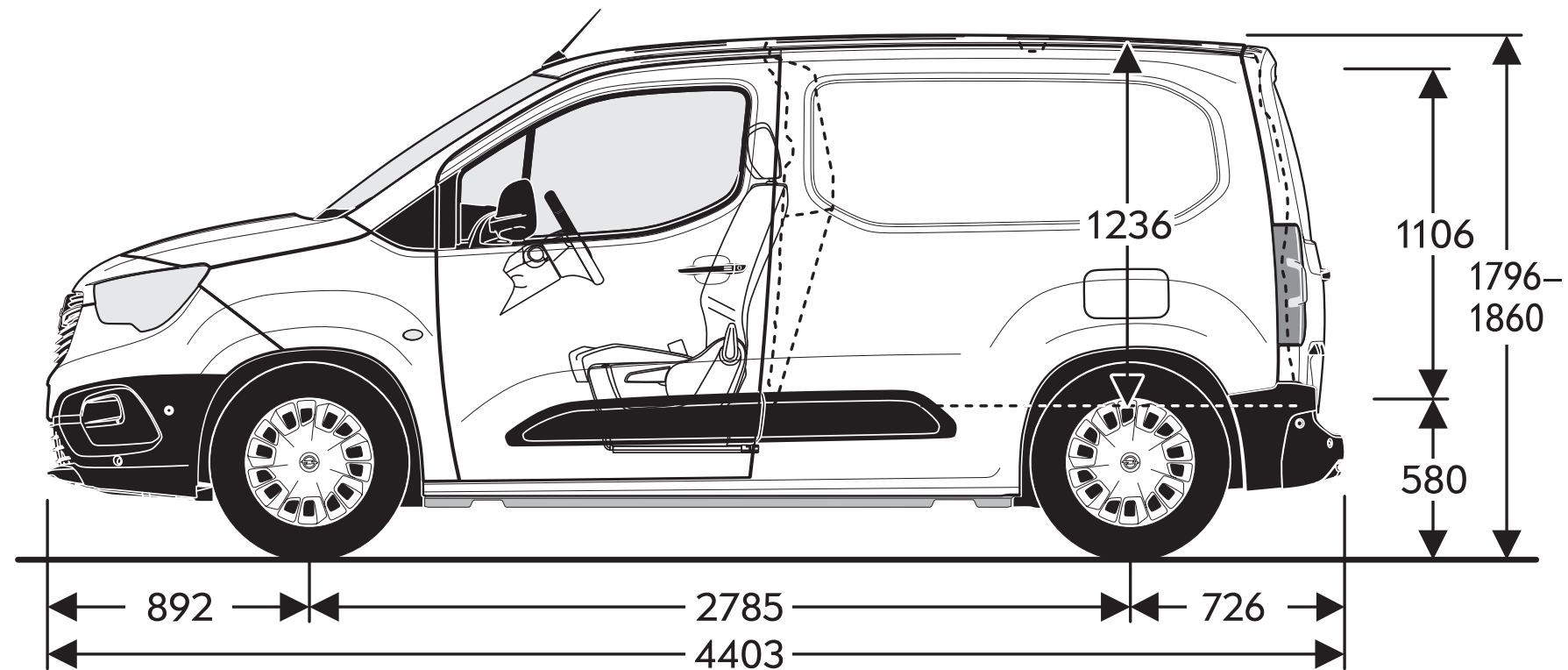
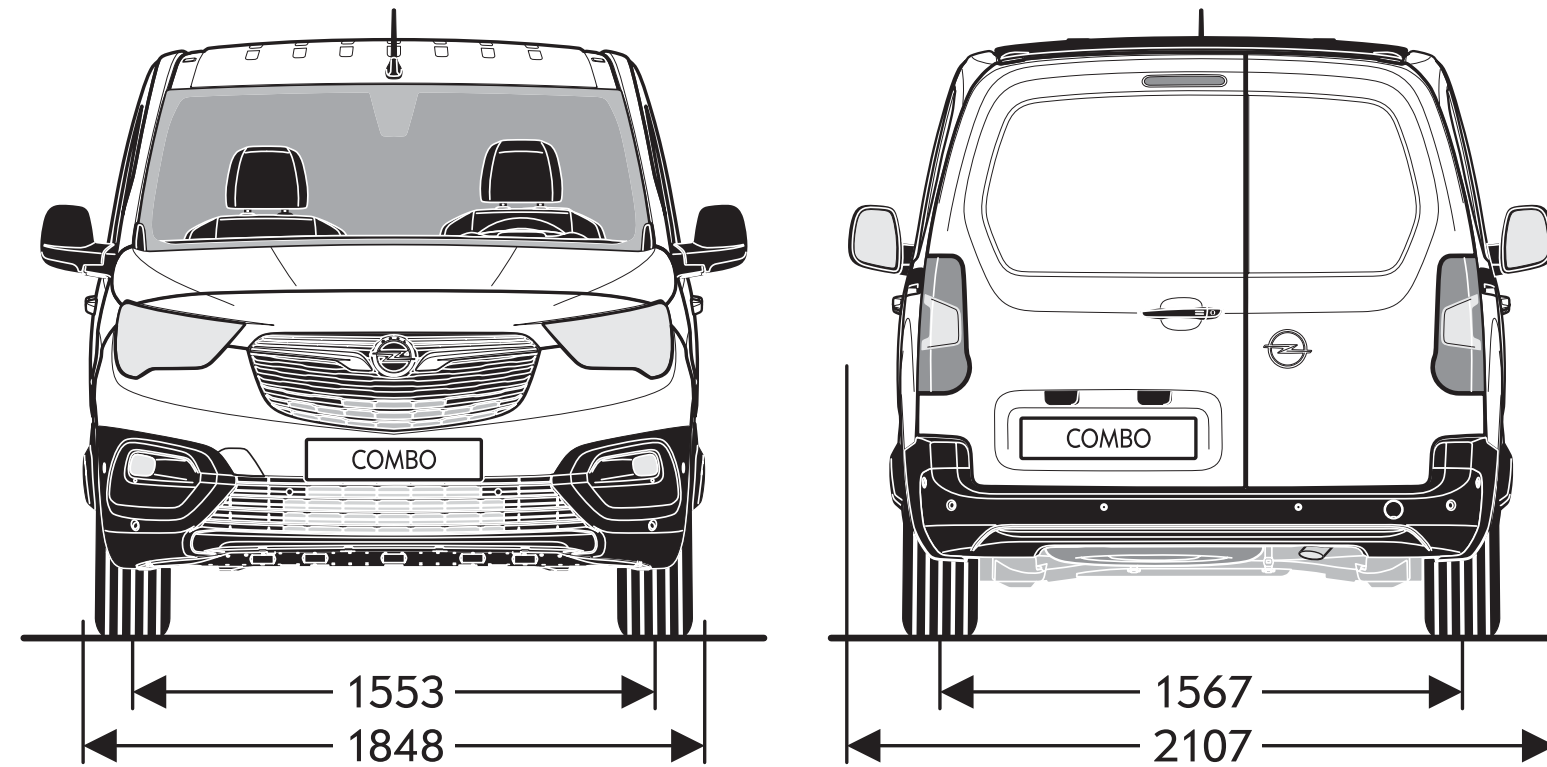
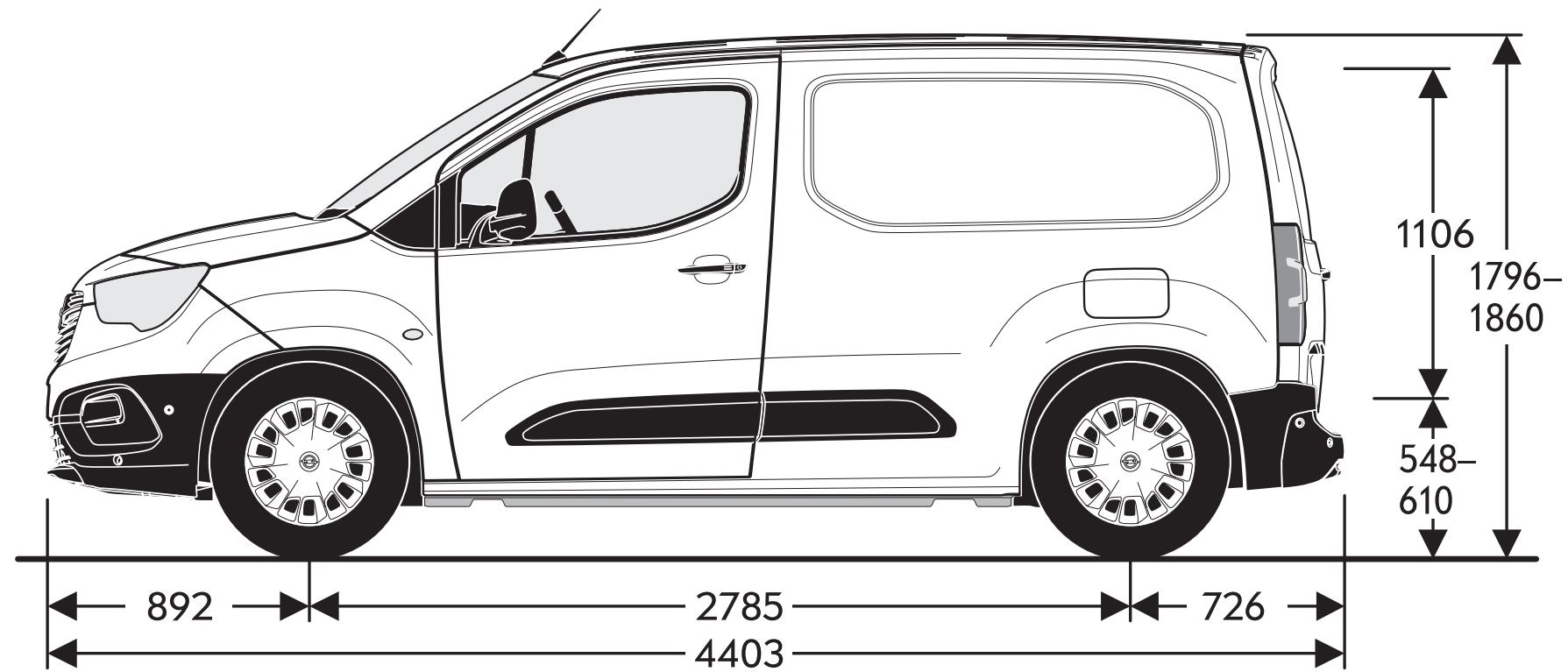
Combo Crew Van

Combo-C Crew Van

COMBO CARGO

VONALRAJZOK /

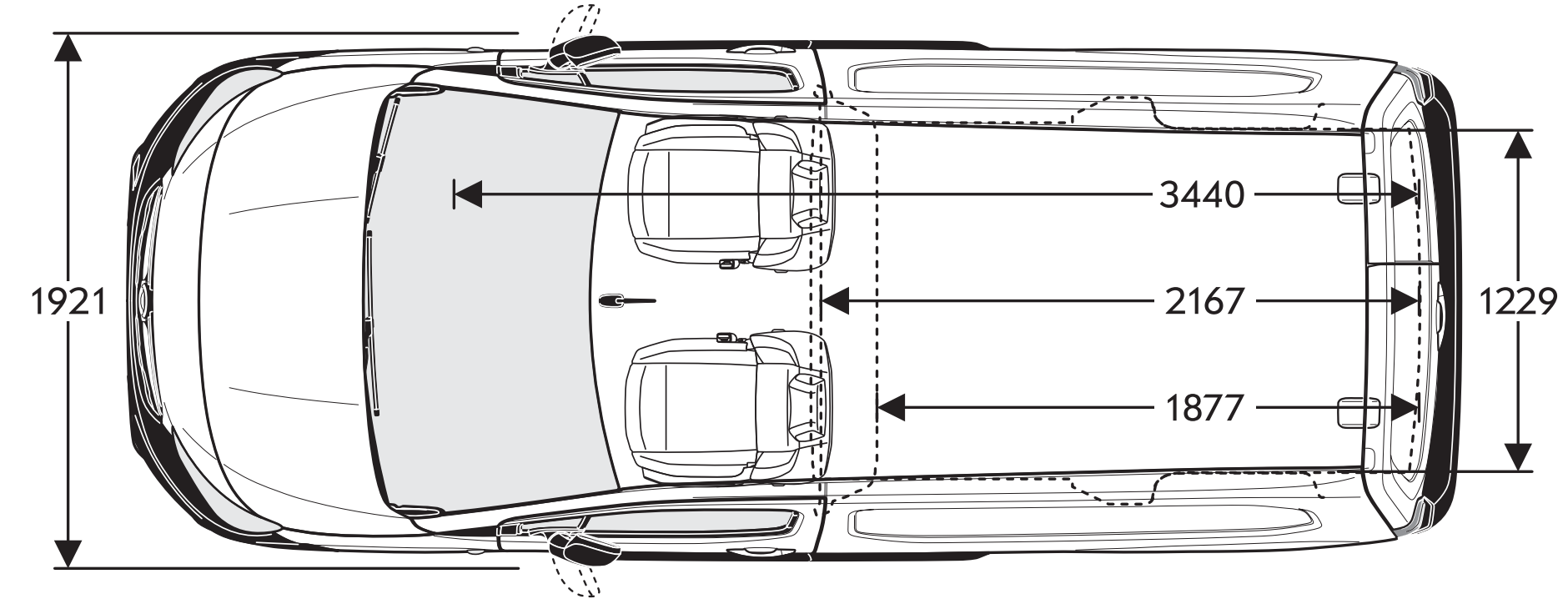
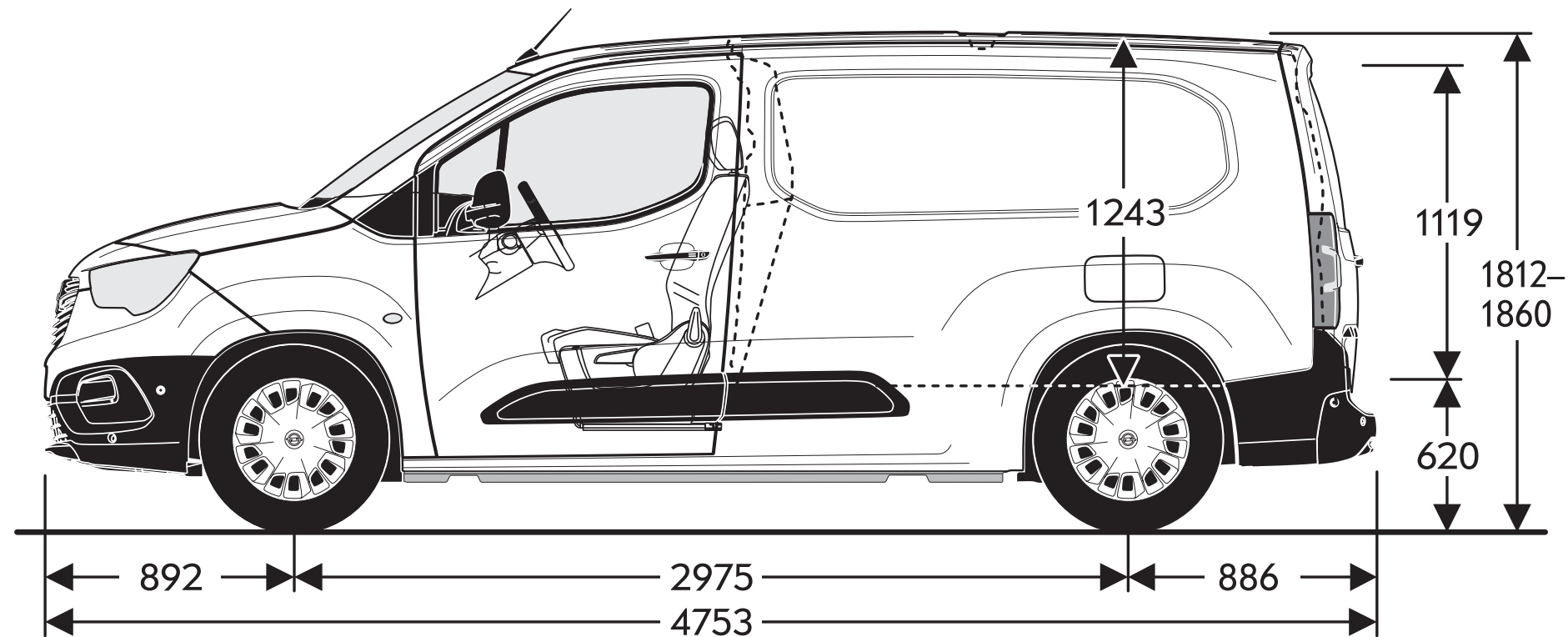
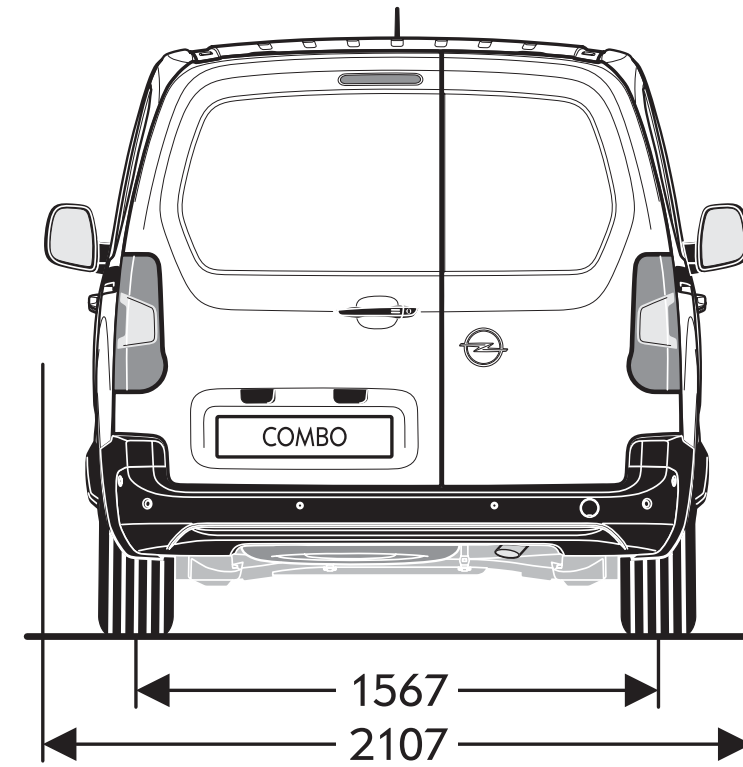
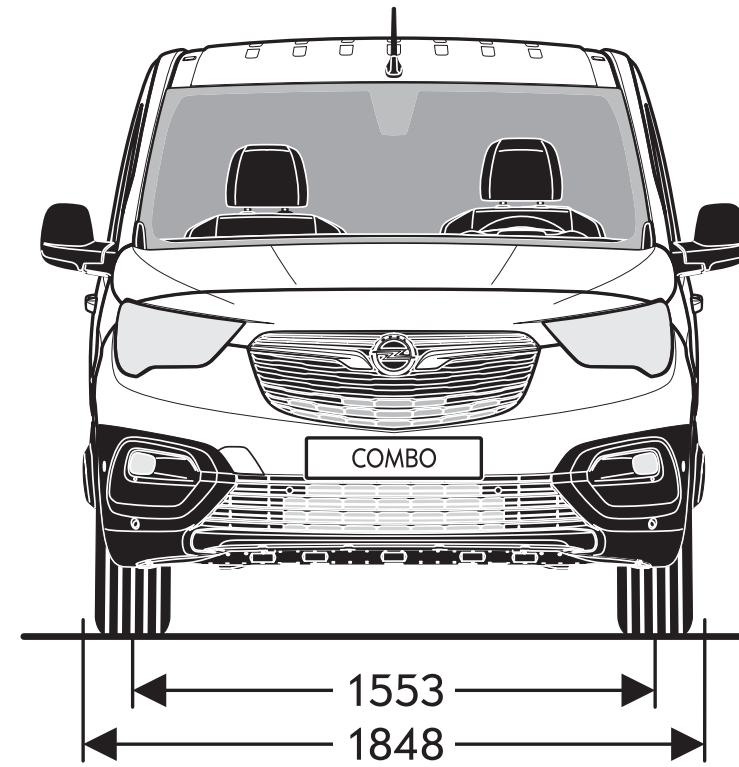
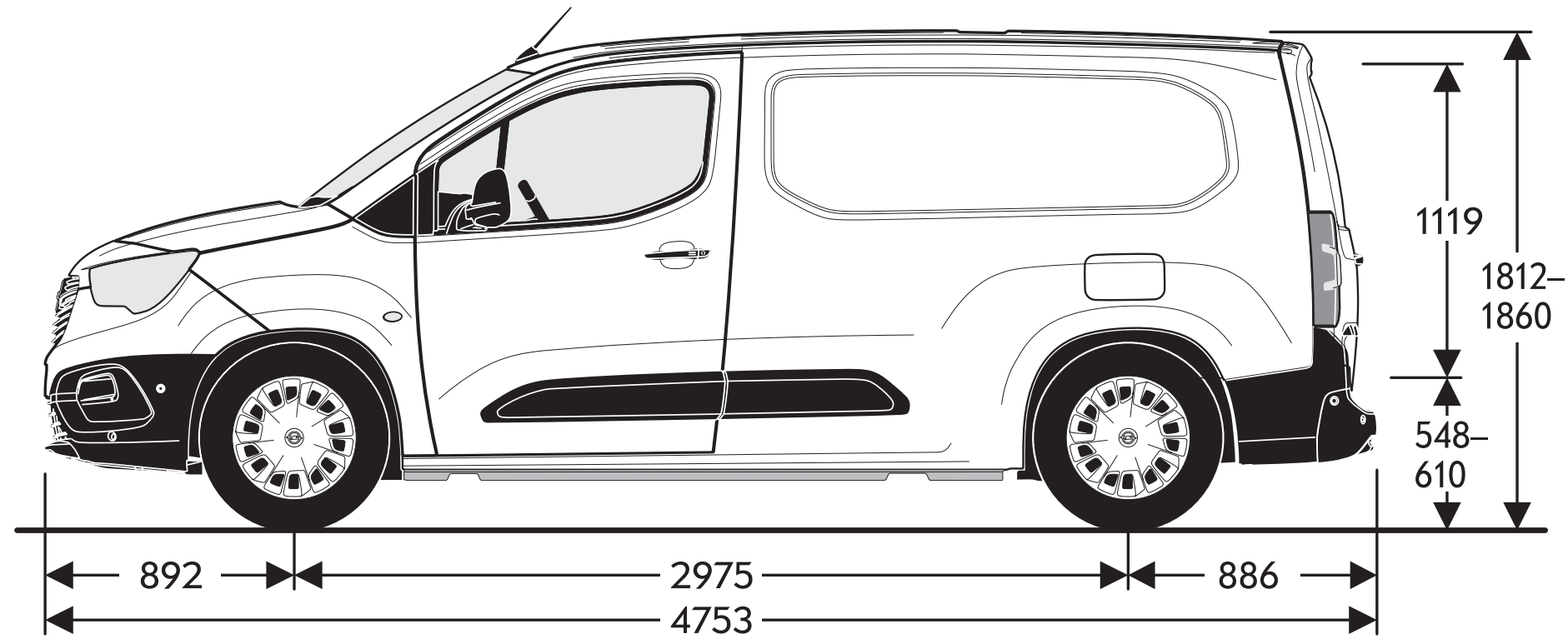
Combo Cargo



COMBO CARGO

VONALRAJZOK /

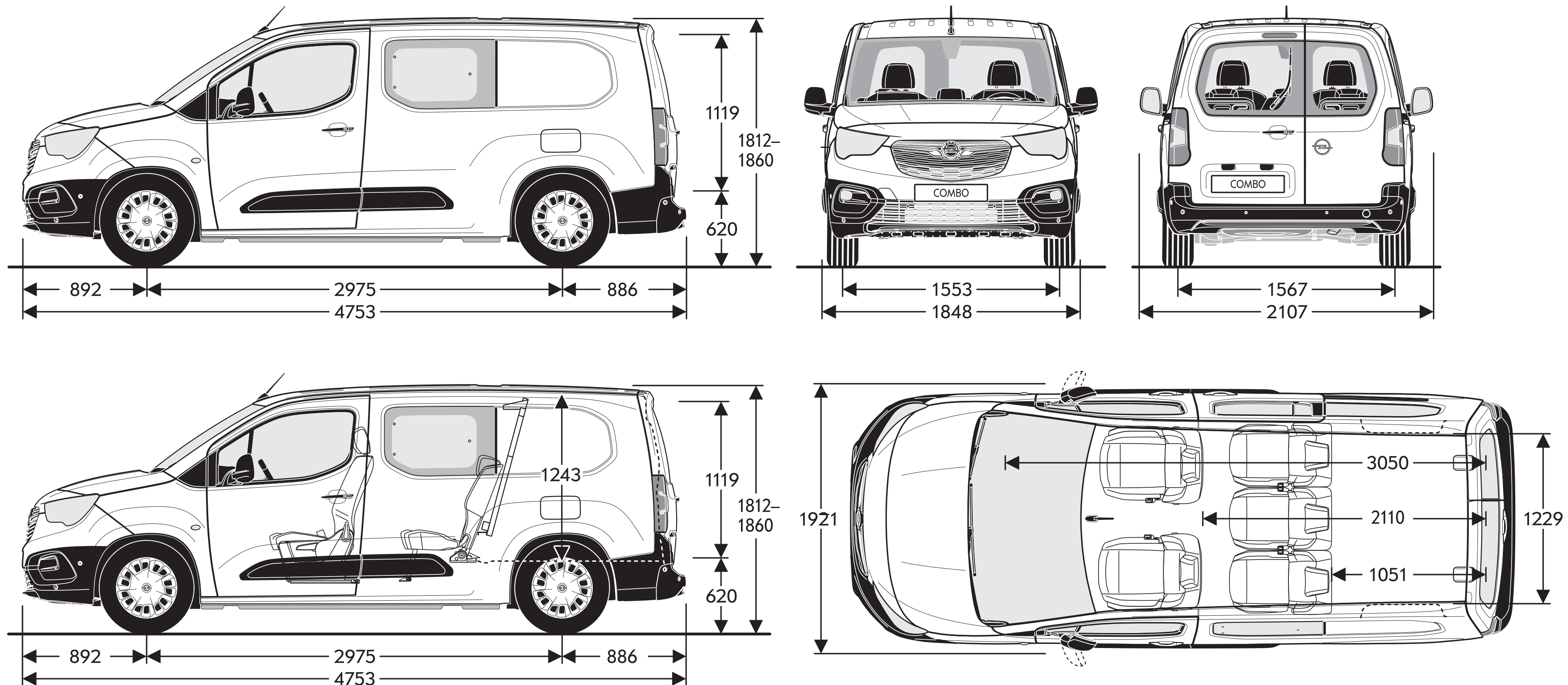
Combo Cargo XL



COMBO CARGO

VONALRAJZOK

Combo Crew Van XL



COMBO CARGO MŰSZAKI ADATOK

MÉRTEK ÉS TÖMEGADATOK		CARGO	CARGO XL	CREW VAN XL
JÁRMŰ MÉRTEI	mm			
Jármű hossza		4403	4753	4.753
Tengelytáv		2785	2975	2975
Jármű magassága		1796–1860	1812–1860	1.812–1.860
Túllyúlás (elől/hátul)		892/726	892/886	892/886
Nyomtáv (első és hátsó kerekek)		1553/1567	1.553/1.567	1.553/1.567
Jármű szélessége, tükrökkel/behajtott tükrökkel		2107/1921	2107/1921	2.107/1.921
BELSŐ MÉRTEK	mm			
Max. raktérpadlóhossz, felhajtott/lehajtott első utasüléssel/lehajtott hátsó ülésppaddal		1527/3090	1877/3440	1051/2110/3050
Raktérpadló-szélesség max./sárvédőívek között		1229	1229	1229
Raktér max. magassága		1236	1243	1.243
TÖMEG ÉS TENGELYTERHELÉS ADATOK	kg			
Megengedett tengelyterhelés, elől/hátul		1100	1100	1100
Menetkész tömeg vezető nélkül		1280–1380	1339–1430	1428–1525
Vontatható tömeg ²				
– fékezett (12%-os emelk.), Euro 6d-TEMP		1000–1500	1000–1500	1000–1500
– fékezetlen, Euro 6d-TEMP		600	600	600
Tetőterhelés		100	100	100
FORDULÓKÖR (SZEGÉLYTŐL SZEGÉLYIG/FALTÓL FALIG)	m	10,85/11,33	11,43/11,91	11,43/11,91



¹Padlósinten. ²Utánfutó vontatása közben ne lépje túl a 80 km/h, speciális szabályozás esetén a 100 km/h maximális sebességet. A sebességkorlátozások betartása azokban az országokban is javasolt, ahol magasabb sebesség engedélyezett a jármű-utánfutó kombinációk esetében. Vegye figyelembe a helyi sebességkorlátozásokat. Alacsony menetstabilitású utánfutóknál és lakókocsinál erősen javasolt a kilengéscsillapító használata.

COMBO CARGO SZÍNEK /

KÜLSŐ SZÍNEK



JADE FEHÉR
Alap



MOONSTONE SZÜRKE
Metál



QUARTZ SZÜRKE
Metál



DIAMOND FEKETE
Metál



COMBO CARGO SZÍNEK ÉS KERÉKTÁRCSÁK

KERÉKTÁRCSÁK



15" és 16" acél keréktárcsa dísz tárcsával, 6,5 J x 15, 195/65 R 15¹ abroncsok (RRP), és 6,5 J x 16, 205/60 R 16 abroncsok (RRY)



16 colos könnyűfém keréktárcsa hétküllős, fényes ezüst kivitel, 6,5 J x 16, 205/60 R 16 abroncsok (RRZ)²

KÜLÖNLEGES SZÍNEK

További különleges színek elérhetők flottaügyfeleknek. További információért forduljon helyi Opel partneréhez.

ABRONCSCÍMKÉZÉS

KERÉKTÁRCSÁK	195/65 R 15	205/60 R 16	215/65 R 16 M+S
Üzemanyag-hatékonysági osztály	B	B	C
Nedvestapadási osztály	A	A	C
Külső gördülési zaj mért értéke (dB)	71	70	69
Külső gördülési zaj szerinti osztály			

¹Csak Panel Van Selection és Enjoy változatokhoz. ²Nem kapható Panel Van Selection változathoz.

COMBO CARGO TARTOZÉKOK



1



2



3



4



5

- 1. ABLAKVÉDŐ RÁCSOK:** robusztus ablakrácsok védik járművét és rakományát mindentől, ami elmozdulhat a raktérben.
- 2. TETŐKOSÁR:** a csúcsminőségű fekete acél vagy alumínium Opel tetőkösár tökéletes a terjedelmes tárgyak rögzítéséhez. Tartalmaz minden a rögzítéshez szükséges anyagot, fúrás nem szükséges.
- 3. GUMISZŐNYEGEK:** védje szőnyegét a sártól, víztől, útszóró sótól, hótól vagy kosztól a robusztus, könnyen tisztítható, kifejezetten az Ön modelljéhez tervezett gumiszőnyegekkel.
- 4. MINŐSÉGI PADLÓ ÉS OLDALVÉDŐ:** a nagy igénybevételnek is ellenálló, műanyagból vagy fából készült tartós padlók széles választéka áll rendelkezésre az Ön egyedi igényeinek megfelelően.
- 5. VONÓHOROG:** a nagy teherbírású vonóhorgok kínálata leegyszerűsíti és megkönnyíti a vontatást. Minden vonóhorog levehető a maximális kényelem érdekében.

OPEL⁺

EZ CSAK EGY VÁLOGATÁS
A COMBO MODELLEKHEZ
KAPHATÓ TARTOZÉKOKBÓL.

Tudjon meg többet

COMBO-e CARGO TÖLTŐKÁBELEK

MINDEN, AMIRE SZÜKSÉGE VAN AZ ELEKTROMOS AUTÓZÁSHOZ

Ha gyors és kényelmes otthoni elektromos töltésről van szó, mi megoldjuk. A fali töltőt tartalmazó elektromos töltőcsomagoktól kezdve az Ön egyéni igényeinek megfelelő különböző töltési megoldásokig teljes körű megoldást biztosítunk Önnek.

Tudjon meg többet

KÁBELTÍPUS	OTT-HONI	NYILVÁNOS	TÖLTÉS SEBESSÉGE	TÖLTÉSI IDŐ TELJES BEV (11 KW OBC) (H)
ALAP HÁZTARTÁSI KÁBEL	Igen	Nem	1,8 kW	31:00
TOVÁBBFEJLESZTETT HÁZTARTÁSI KÁBEL	Igen	Nem	Max. 3,7 kW	15:00
UNIVERZÁLIS TÖLTŐ	Igen	Igen	Max. 11 kW	05:00
MODE 3 TÖLTŐKÁBEL	Nem	Igen	7,4/11/22 kW	05:00–07:30
NYILVÁNOS DC GYORSTÖLTŐ ¹ (tartósan telepített MODE 4 kábellel)	Nem	Igen	Max. 100 kW	01:13

¹80%-os töltöttség 30 perc alatt.

UNIVERZÁLIS TÖLTŐ

Ez a praktikus készlet lehetővé teszi, hogy szinte bárhol feltölthesse akkumulátorát.



MODE 2 TÖLTŐKÁBEL

Az alap háztartási kábel bármely normál háztartási aljzathoz csatlakoztatható, a Green'Up opció pedig akár 3,7 kW teljesítményt is biztosít (feltéve, hogy van Green'Up aljzat).



MODE 3 TÖLTŐKÁBEL

Ezzel a kábellel csatlakoztathatja járművét fali töltőhöz vagy nyilvános töltőállomáshoz.



MODE 3 kábel (7,4 kW), egyfázisú



MODE 3 kábel (11 kW), háromfázisú



MODE 3 kábel (22 kW), háromfázisú

COMBO-e CARGO FALI TÖLTŐK

Kétféle fali töltőt kínálunk:

AUTOMATIKUS FALI TÖLTŐKET, amelyek csatlakoztatáskor automatikusan töltik az autót.

OKOS FALI TÖLTŐKET, amelyek egy adathálózathoz csatlakoznak, távoli karbantartást, energijelentést és számlázási segítséget kínálnak.

Ezeket főként több felhasználó és vállalati flották esetében használják.



FALI TÖLTŐ TELEPÍTÉSE

Képzett partnereink mindent elintéznek a virtuális vagy fizikai otthoni audittól¹ a szükséges berendezések telepítéséig, a helyi előírásoknak és biztonsági szabványoknak megfelelően. Kérésre karbantartást és éves ellenőrzést is biztosítanak.

TÖLTÉSI MEGOLDÁSA MEGVÁSÁRLÁSA ÉS TELEPÍTÉSE

- Csomag megoldás/kész megoldás
- Minden egy helyen történik: a márkakereskedésben
- Az ajánlat tartalmazza a töltési megoldást és a telepítést
- Kedvezményes árak elérhetők, és egyes országok támogatott telepítést biztosítanak

¹Felár ellenében.



Tippek, trükkök és használati utasítás

Felhívjuk figyelmét, hogy a tápcsatlakozó felső része váltóáramú töltésre, az alsó rész 2 érintkezője pedig egyenáramú töltésre szolgál.

Használati utasítás:

1. A kábelt először a töltőaljzatba dugja be, majd csatlakoztassa az autóhoz.
2. Miután a kábelt bedugta az autóba, zárja le. A középen lévő piros sáv jelzi, hogy a kábel helyesen van-e felhelyezve és rögzítve. A töltésjelző lámpa villog, miközben az autó töltődik, és a teljesen feltöltött állapot elérésekor egyszínű zöldre vált. A töltőkábel kihúzásához oldja fel a kábel zárját.
3. Ha a keret kék színű, programozott töltés van beállítva. A töltés elindításához nyomja meg a töltés gombot.
4. Ha a keret piros, akkor hiba történt. Nyissa ki a járművet, és csatlakoztassa újra a kábelt.

COMBO-e CARGO

ÚTVONAL TERVEZÉSE /

Az elektromos járművek vezetése különbözik a belső égésű motorral hajtott járművekétől. Indulás előtt és vezetés közben figyelembe kell vennie a hatótávot, valamint azt, hogy hol és hogyan tudja feltölteni.



Az okos technológia lehetővé teszi, hogy járművével a távolból interakcióba lépjen, és így optimalizálja az akkumulátor használatát. Töltse le a myOpel alkalmazást a legtöbb Apple és Android okostelefonra, hogy kihasználhassa számos hasznos funkció előnyeit:

AKKUMULÁTORFUNKCIÓ FRISSÍTÉSEK

Legyen folyamatosan naprakész az akkumulátor fő mutatóit, például a töltöttségi szintet, a töltés állapotát, a töltés sebességét és a becsült hatótávot illetően.

TÖLTÉSÜTEMEZÉS

Programozza be távolról a töltés indításának és leállításának időpontját, és tervezze meg a töltést a villamos energiadíjak alapján.

ELŐKONDITIONÁLÁS

Fűtse fel vagy hűtse le előre az utasteret a tökéletes kényelemért, amikor beszáll az autóba.

HATÓTÁV OPTIMALIZÁLÁS

Fűtse fel vagy hűtse le járművét csatlakoztatott állapotban, hogy maximalizálja a hatótávot.

COMBO-e CARGO ÚTVONAL TERVEZÉSE /

TÁVOLI PROGRAMOZÁS ÉS TÖLTÉSKEZELÉS

A nagyobb rugalmasság érdekében a myOpel alkalmazás lehetővé teszi a felhasználó számára a késleltetett töltés kezelését útközben. A ciklusok és az ütemtervek programozhatók úgy is, hogy megfeleljenek egy szokásos napi rutinnak, vagy hogy a legjobban használják ki a csúcsidőn kívüli energiát, ami segít csökkenteni a költségeket.

[Tudjon meg többet](#)



COMBO e



Az egyes leírások és képek az alapfelszereltség részét nem képező, külön rendelhető felszereléseket tartalmazhatnak. Az adatok a nyomdába adás időpontjában pontosak voltak. Fenntartjuk a jogot, hogy a designt vagy a felszereltséget módosítsuk. A színek eltérhetnek a tényleges színektől. A képeken látható opcionális felszerelések felár ellenében kaphatók. Járműveink elérhetősége, műszaki jellemzői és felszereltsége eltérő lehet a Német Szövetségi Köztársaság területén kívül.

Az újrahasznosítást szem előtt tartó tervezésről, az élettartamuk végére ért járművek (ELV) visszavételi pontjairól, illetve az élettartamuk végére ért járművek újrahasznosításáról a www.opel.hu weboldalon talál információt. Járműveink felszereltségére vonatkozó pontos tájékoztatásért keresse fel helyi Opel márkakereskedőjét.